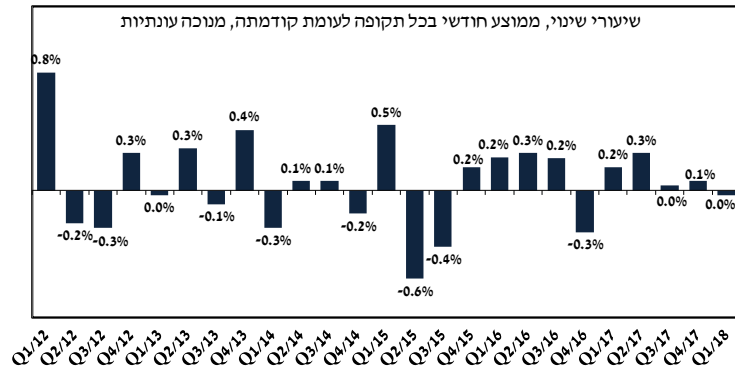


03 יוני 2018
כ' סיון תשע"ח

מועסקים בתעשייה¹

- ברבע הראשון של 2018 שרר קיפאון במצבת עובדי התעשייה
- הקיפאון משקף קליטת עובדים בקבוצות ענפי הטכנולוגיה המסורתית והעילית, אשר קוזה במלואה בשל פיטורי עובדים בקבוצות ענפי הטכנולוגיה המעורבת- מסורתית והמעורבת – עילית

התפתחות מצבת העובדים בתעשייה*



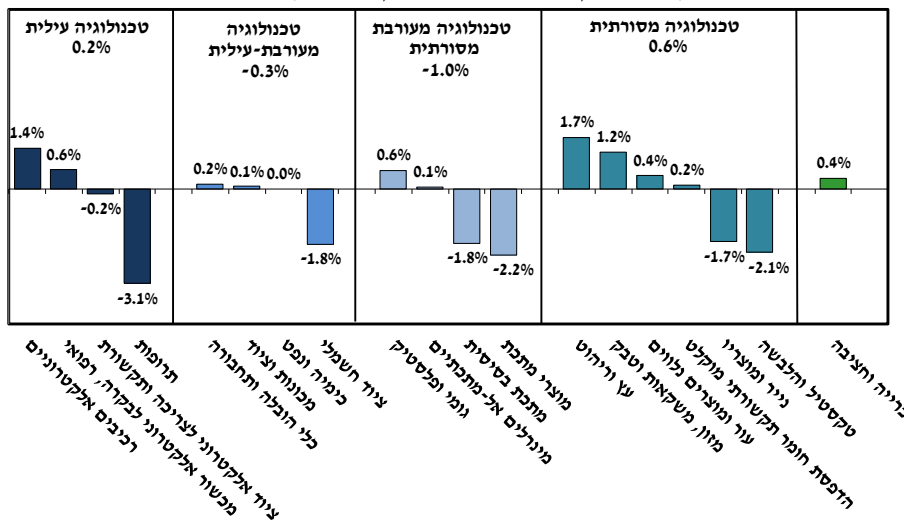
ברבע הראשון של 2018 שרר קיפאון במצבת עובדי התעשייה לעומת הרבע האחרון של 2017, זאת בהמשך לעלייה בקצב של כ- 0.1% ברבע הקודם.

* כולל כרייה וחציבה

הקיפאון במצבת העובדים בתקופה הנסקרת משקף קליטת עובדים הן בקבוצות ענפי הטכנולוגיה המסורתית והעילית והן בענף הכרייה והחציבה, אשר קוזה במלואה בשל פיטורי עובדים בקבוצות ענפי הטכנולוגיה המעורבת - מסורתית והמעורבת – עילית: עלייה של כ- 0.6% נרשמה בקרב מצבת עובדי קבוצת הטכנולוגיה המסורתית, לצד עלייה של כ- 0.2% במצבת עובדי קבוצת ענפי הטכנולוגיה העילית ושל כ- 0.4% בענף הכרייה והחציבה. מנגד, פיטורי עובדים בקצב חד של כ- 1.0% חלו בקבוצת ענפי הטכנולוגיה המעורבת - מסורתית ושל כ- 0.3% במצבת עובדי קבוצת ענפי הטכנולוגיה המעורבת – עילית.

התפתחות מצבת העובדים בענפי התעשייה

שיעורי שינוי, רבע ראשון 2018 לעומת רבע אחרון של 2017, מנוכה עונתיות



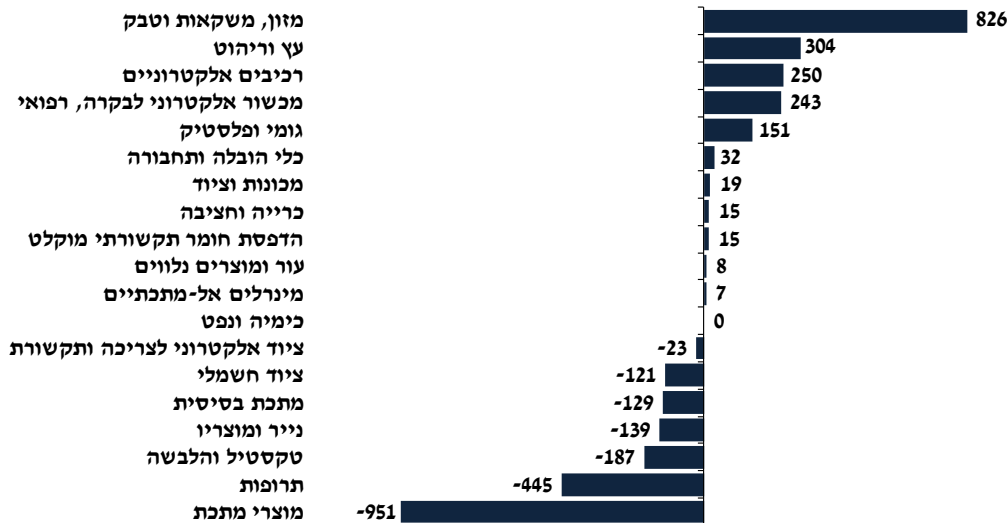
¹ כולל כרייה וחציבה, מבוסס על נתונים מנוכי עונתיות של מדדי שכירים שמפרסמת הלשכה המרכזית לסטטיסטיקה.

קליטת עובדים נרשמה במרבית ענפי התעשייה בתקופה הנסקרת, כאשר בלטה לחיוב קליטה של כ- 825 איש למצבת עובדי ענף המזון המשקאות והטבק (1.2%), זאת לצד קליטתם של כ- 305 איש בענף העץ והריהוט (1.7%) ושל כ- 250 עובדים בענף הרכיבים האלקטרוניים (1.4%).

קליטה זו, קוזה במלואה בשל פיטורים של כ- 950 עובדים מענף מוצרי המתכת (-2.2%) ושל כ- 445 איש מענף התרופות (-3.1%).

השינוי במצבת העובדים בענפי התעשייה (כולל כרייה וחציבה)

שינוי במספר המועסקים רבע ראשון 2018 לעומת הרבע האחרון של 2017

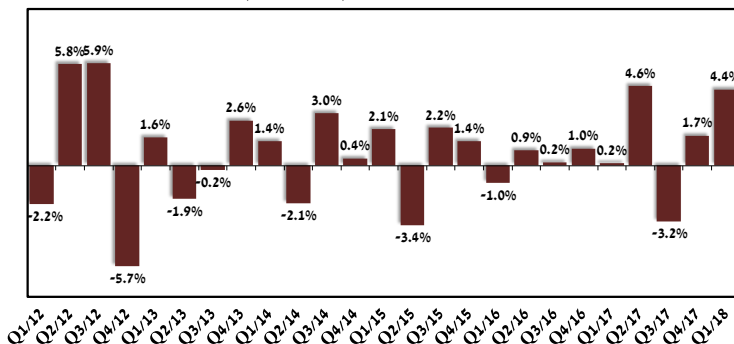


פריון העבודה בתעשייה (תוצר לשעת עבודה)

ברבע הראשון של 2018 הואץ קצב צמיחת פריון העבודה בתעשייה: גידול של כ- 4.4%, לאחר עלייה של כ- 1.7% בסוף שנת 2017 ונסוגה של כ- 3.2% ברבע השלישי של 2017. האצה בקצב הגידול של פריון העבודה בחודשים הנסקרים נבעה מההאצה בקצב צמיחת תפוקת התעשייה (3.8%) שנרשמה במקביל לירידה בשעות העבודה בתעשייה (-0.6%). ירידה זו בשעות העבודה נגזרה כולה מירידה בהיקף שעות העבודה למועסק (-0.6%).

התפתחות הפריון בתעשייה*

שיעורי שינוי ריאליים, ממוצע חודשי בכל תקופה לעומת קודמתה, מנוכה עונתיות



* כולל כרייה וחציבה

עדכניות סקירה זו עד לתאריך 20/06/2018 - עת צפויים להתפרסם נתוני תעשייה חדשים

בדבר הסברים והבהרות ניתן לפנות לצוות המחלקה המחקר הכלכלי:

מילה סויפר-פז, מנהלת המחלקה

קלייר סלע, כלכלנית המחלקה

טלפון: 03-5198807